

KHỞI ĐỘNG



TRÒ CHƠI

CHUYỂN

HOA




LUẬT CHƠI

GV bắt nhịp cho cả lớp cùng hát bài hát Chú voi con. GV trao bông hoa cho một HS đầu dãy bàn. HS trong lớp vừa hát vừa chuyền tay nhau bông hoa.



LUẬT CHƠI

Khi GV hô “Dừng!”, bông hoa trên tay của HS nào thì HS đó phải nêu được một việc làm xử lý bất hòa với bạn bè.



Thứ ... ngày ... tháng ... năm....

Đạo đức



Bài 8 - Tiết 2

XỬ LÝ BẤT HOÀ VỚI BẠN BÈ



Yêu cầu cần đạt



Biết vì sao cần xử lý bất hòa với bạn bè.



Nhận biết được lợi ích của việc xử lý bất hòa với bạn bè



KHÁM PHÁ



3. Tìm hiểu cách xử lý bất hòa với bạn bè



Quan sát tranh và nêu cách xử lí bất hòa với bạn bè.



1 Bình tĩnh khi có bất hòa với bạn.

2 Tìm hiểu nguyên nhân gây bất hòa.



Vì sao bạn giận tớ?



Tớ đang nghe bạn nói đây!

3 Nói chuyện với bạn, bình tĩnh lắng nghe, không cắt lời, không chen ngang.

4 Nếu mình có lỗi,
cần thành thật xin lỗi.



5 Bắt tay và vui vẻ
làm hoà.





Thảo luận nhóm 4

- Các bạn đã làm gì để xử lý bất hòa với bạn bè?
- Việc làm đó có ý nghĩa gì?
- Theo em, vì sao phải xử lý bất hòa với bạn bè?



CÙNG CHIA SẺ TRƯỚC LỚP





1 Bình tĩnh khi có bất hoà với bạn.

2 Tìm hiểu nguyên nhân gây bất hoà.



5 Bắt tay và vui vẻ làm hoà.

4 Nếu mình có lỗi, cần thành thật xin lỗi.



3 Nói chuyện với bạn, bình tĩnh lắng nghe, không cắt lời, không chen ngang.

Các bạn đã lắng nghe bạn nói thẳng thắn nhận khuyết điểm sai.

Việc làm đó đã giúp bạn bè hiểu nhau hơn.

Việc xử lý bất hoà với bạn bè xây dựng được tình bạn bền vững hơn.



KẾT LUẬN

Mỗi người chúng ta không thể sống tách biệt với cộng đồng. Vì thế chúng ta cần xây dựng mối quan hệ tốt đẹp với mọi người xung quanh.

Xây dựng mối quan hệ tốt đẹp với bạn bè là truyền thống từ bao đời nay của dân tộc ta, góp phần xây dựng nếp sống văn minh.



4. Giúp bạn bè xử lý tình huống bất hòa







Khi hai bạn bất hòa Tuấn đã làm gì?

Là bạn thân nhưng do hiểu lầm nên Liên và Hoà cãi vã, to tiếng với nhau. Thấy vậy, Tuấn đã lắng nghe và giúp các bạn nhận rõ đúng, sai. Cuối cùng, hai bạn hiểu ra và nói lời xin lỗi với nhau.



CÙNG CHIA SẺ TRƯỚC LỚP



CHIA SẺ TRƯỚC LỚP

Là bạn thân nhưng do hiểu lầm nên Liên và Hoà cãi vã, to tiếng với nhau. Thấy vậy, Tuấn đã lắng nghe và giúp các bạn nhận rõ đúng, sai. Cuối cùng, hai bạn hiểu ra và nói lời xin lỗi với nhau.



Tuấn đã lắng nghe và giải quyết những cái đúng cái sai để hai bạn hiểu ra và biết cách xin lỗi nhau để giảng hòa.



Để giúp bạn xử lý bất hòa, chúng ta nên:

- ❖ Ngồi lại cùng các bạn, lắng nghe ý kiến của từng người
- ❖ Chỉ ra những điểm đúng ở hai bạn và xóa bỏ những hiểu lầm.
- ❖ Sau đó, em có thể đề xuất một giải pháp mà cả hai bạn đều cảm thấy ổn và nhất trí thực hiện.
- ❖ Bước cuối cùng là đề nghị các bạn bắt tay làm lành với nhau.





VẬN DỤNG







PHÁ ĐÀM DƯƠNG








Whoa!

Ở dưới đại dương vô tận này có rất nhiều những con vật dễ thương, hãy cùng nhau dạo quanh một vòng thử có những người bạn nào sẽ chào đón chúng ta nhé !





Xin chào,
tụi mình
là Bạch
Tuộc



Em có đồng ý với hành vi của bạn trong tranh không?

A. Không đồng ý








B. Đồng ý





Xin chào,
tụi mình
là Sứ
Biển



Em có đồng ý với hành vi của bạn trong tranh không?

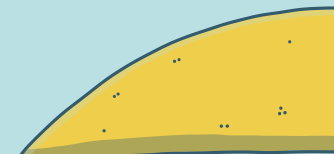

A. Đồng ý ✓

B. Không đồng ý ✗





Xin chào, tụi mình
là Sao Biển



Whoa!

Đến giờ tớ phải về rồi, hẹn mọi người vào dịp khác để khám phá tiếp đại dương bao la này có những gì nữa nhé!



CHÚC CÁC EM

HỌC TỐT!

